

## Oil Market Review 24第2号

2024年（令和六年） 4月12日（金曜日）

毎週（金）14:00発行

発行所 （一財）日本エネルギー経済研究所  
石油情報センター電話（03）3534-7411（代）  
FAX（03）3534-7422〒104-8581 東京都中央区勝どき1-13-1イヌビル・カドキ10階  
ホームページ <https://oil-info.iecej.or.jp>

## ■ 概況

当週（4月4日～10日）の国際石油市場は、堅調に推移した。WTI先物は、イスラエルによる在シリア・イラン大使館攻撃などパレスチナ情勢の緊迫化、ウクライナによるロシア製油所へのドローン攻撃が続く中、4日、5日続伸の86.59ドルで始まり、週末5日は86.91ドルに達したが、週明け8日は過度な警戒感の後退で7営業日ぶりに反落、9日も85.23ドルまで続落、10日には3日ぶりに反発し、86.21ドルで終わった。

また、中東産パイ原油/東京市場（5月渡し）も、前週（3月28日～4月3日）84.20～89.40ドルの範囲で推移したが、当週は、4月4日89.80ドル、5日90.80ドル、8日89.60ドル、9日90.30ドル、10日89.50ドルと堅調に推移した。

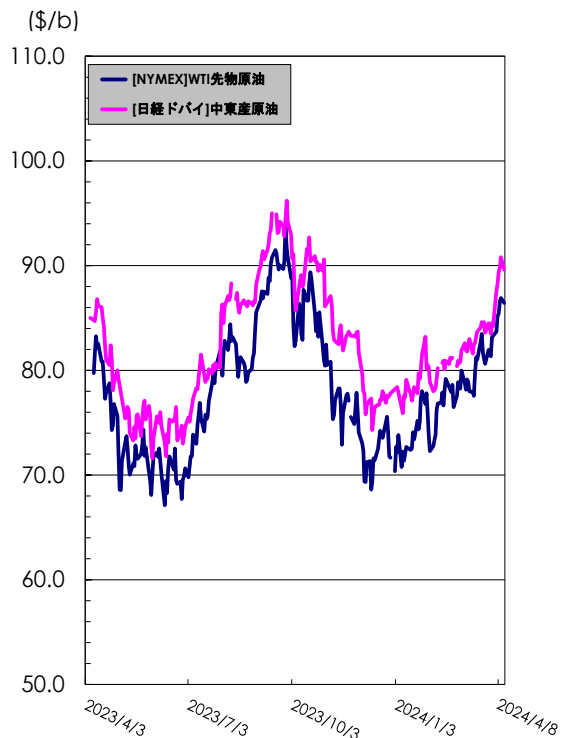
対ドル為替レート（TTM）は前週（3月28日～4月3日）151.41～151.76円の範囲で推移したが、当週は、4月4日151.74円、5日150.99円、8日151.80円、9日151.98円、10日151.82円と、ほぼ横ばいとなった。

財務省が4月5日に発表した貿易統計（速報・旬間）による

と、3月中旬の原油輸入平均CIF価格78,755円で前旬比355円高、ドル建て83.45ドルで前旬比0.47ドル高、為替レートは1ドル/150.04円。

そのような中で、4月8日時点の国内製品小売価格は、ガソリンが前週比0.4円高、軽油も同0.5円高、灯油も6円高（18リットルベース）、ガソリンの全国平均価格は175.0円となった。4月11日～17日の燃料油価格激変緩和補助金の支給額は28.7円（補助金がない場合の次週予想価格203.5円で、固定支給部分10.2円、185円を超える変動支給部分は13.7円）となった。

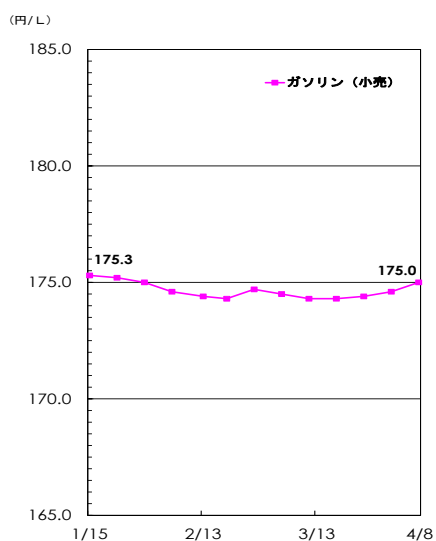
原油		今週	前週比	前年比
需給	原油処理量 (千kl)	3/31 ~ 4/6	2,713 ▼ -23	▼ -
	トッパー稼働率 (%)	"	75.5 ▼ -0.6	▼ -
	原油在庫量 (千kl)	4/6	10,821 ▲ 364	▼ -
価格	中東産原油(日経ドバイ) (\$/bbl)	4/8	89.60 ▲ 2.00	▲ 4.8
	WTI先物原油 (NYMEX) (\$/bbl)	4/8	86.43 ▲ 2.72	▲ 6.7
	原油CIF単価 (\$/bbl)	3月中旬	83.45 ▲ 0.47	▼ -1.98
	①原油CIF単価 (¥/kl)	"	78,755 ▲ 355	▲ 6,267
	②ドル換算レート (¥/\$)	"	150.04 ▲ 0.16	▼ -15.14
	外国為替TTSレート (¥/\$)	4/8	152.80 ▼ -0.37	▼ -19.18



(単位: 千kl、円/%)

ガソリン		今週	前週比	前年比	
需給	生産	3/31 ~ 4/6	878 ▲ 46	▼ -	
	輸入	"	n.a.	n.a.	
	出荷	"	712 ▼ -5	▼ -	
	輸出	"	96 ▼ -19	▲ -	
	在庫	4/6	1,634 ▲ 70	▼ -	
価格	先物 [期近物/終値]	(TOCOM/東京湾) 4/2 ~ 4/8	82.6 ▲ 1.6	▲ 9.6	
		(TOCOM/中部)	4/8	82.0 ▲ 1.0	▲ 6.8
	小売 [週動向]	(資工庁公表)	4/8	175.0 ▲ 0.4	▲ 6.7

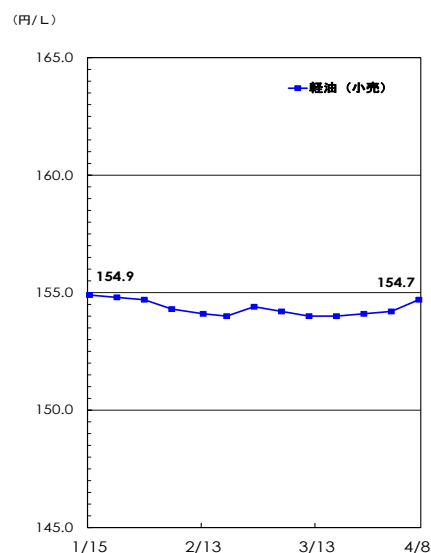
※業転、先物価格は税抜き価格



(単位: 千kl、円/%)

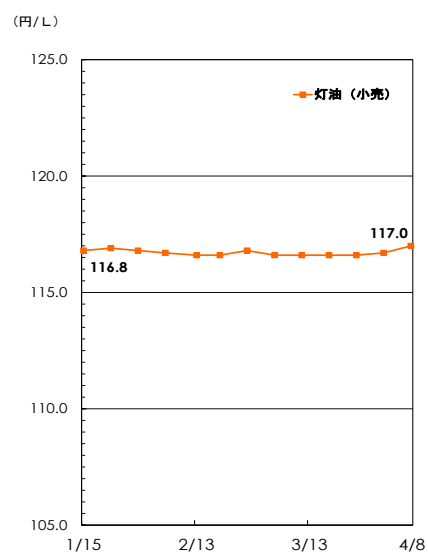
軽油		今週	前週比	前年比	
需給	生産	3/31 ~ 4/6	709 ▼ -36	▼ -	
	輸入	"	n.a.	n.a.	
	出荷	"	638 ▲ 23	▲ -	
	輸出	"	92 ▼ -195	▲ -	
	在庫	4/6	1,319 ▼ -22	▲ -	
価格	先物 [期近物/終値]	(TOCOM/東京湾) 4/2 ~ 4/8	84.3 ▲ 1.3	▲ 5.3	
		(TOCOM/中部)	4/8	-	-
	小売 [週動向]	(資工庁公表)	4/8	154.7 ▲ 0.5	▲ 6.3

※業転、先物価格は税抜き価格



(単位: 千kl、円/%)

灯油		今週	前週比	前年比	
需給	生産	3/31 ~ 4/6	141 ▼ -146	▼ -	
	輸入	"	n.a.	n.a.	
	出荷	"	182 ▼ -153	▼ -	
	輸出	"	21 ▲ 21	▲ -	
	在庫	4/6	1,051 ▼ -62	▼ -	
価格	先物 [期近物/終値]	(TOCOM/東京湾) 4/2 ~ 4/8	83.0 ▲ 0.4	▲ 8.0	
		(TOCOM/中部)	4/8	83.0 ➡ 0.0	▲ 6.7
	小売 [週動向]	(資工庁公表)	4/8	117.0 ▲ 0.3	▲ 5.9



■ 関連情報

1 海外/原油 (WTI原油先物市場)

前週(3/28~4/3)のNYMEX・WTI先物市場は83.17~85.43ドルの範囲で推移した。

当週、4月4日は、2日のイスラエルによるイラン大使館攻撃に3日イランが報復を宣言するなどパレスチナ情勢の緊迫化、ウクライナによるロシア製油所へのドローン攻撃の激化、3日のOPECプラスの現行減産体制の維持・延長確認で、5日続伸し、約5か月ぶりの高値を記録した。5月物終値は前日比1.16ドル高の86.59ドル。

週末5日は、引き続き、パレスチナ紛争、ウクライナ戦争の緊張が激化する中、3月の米国の雇用統計が堅調であったことから、米国経済の底堅さが示された形となり、6日続伸した。5月物終値は前日比0.32ドル高の86.91ドル。

週明け8日は、エジプトでハマスとイスラエルの停戦交渉が再開、パレスチナ紛争への過度の警戒感が後退、7営業日ぶりで反落した。5月物終値は前日比0.48ドル安の86.43ドル。

9日は、イランの革命防衛隊の海軍司令官が、ホルムズ

海峡の封鎖を示唆する一方で、ハマス・イスラエル交渉は継続しており、過度の警戒感は後退、この日、米国株式市場が低下、これに引きずられる形で続落した。5月物終値は前日比1.20ドル安の85.23ドル。

10日は、ハマス・イスラエルの停戦交渉が続く中、イランによるイスラエルに対する報復が懸念され、湾岸地域の緊張が高まり、3日ぶりに反発した。メキシコ国営石油ペメックスが5月原油輸出量の33万b/d削減を発表したことも値上がり要因。5月物終値は、同0.98ドル高の86.21ドル。

2 海外/米国石油市場

4月10日発表の5日時点の米国エネルギー情報局(EIA)の米国国内週間在庫統計は、原油が前週比580万バレル増と市場予想を上回る3週連続の積み増しで、ガソリンも同700万バレル増と市場予想に反する積み増しであった。

EIAによると4月8日時点で、ガソリンの小売価格は、前週比7.4セント高の1ガロン3.591ドル(144.8円/ gallon)と2週ぶりの値上がりで、ディーゼル小売価格は、前週比6.5セント高の1ガロン4.061ドル(163.7円/ gallon)と2週ぶりの値上がり。

ペーカーヒューズ社によると、米国国内稼働石油掘削装置は、4月5日時点で、前週比2基増の508基と3週ぶりの増

加であった。

3 国内/製品出荷量

石連週報によれば、2024年3月31日~4月6日に休止したトッパー能力は45.6万バレル/日で、前週に対して15.3万バレル/日増加した(全処理能力は323.0万バレル/日)。

原油処理量は271.3万klと、前週に比べ2.3万kl減少。前年に対しては19.1万klの減少。トッパー稼働率は75.5%と前週に対して0.6ポイントの減少、前年に対しては2.8ポイントの減少となった。

生産は前週に比べて灯油、軽油が減産となり、その他の油種で増産となった。ガソリン/5.6%増、ジェット/39.2%増、灯油/50.8%減、軽油/4.8%減、A重油/10.0%増、C重油/35.5%増。今週のC重油の輸入は0.0万kl(前週比0.8万kl減)。軽油の輸出は9.2万kl(前週比19.5万kl減)。

出荷(輸入分を除く)は前週に比べて軽油、C重油で増加し、その他の油種で減少した。前年比ではジェット、軽油が増加し、その他の油種で減少した。ガソリンの出荷は71.2万kl(対前週0.6%減)と2週連続で減少した。ジェット9.7万kl(対前週26.1%減)、灯油18.2万kl(対前週45.8%減)、軽油63.8万kl(対前週3.9%増)、A重油17.3万kl(対前週28.6%減)、C重油13.0万kl(対前週33.2%増)。

(単位:千L)

	今週 (3/31 ~ 4/6)	前週 (3/24 ~ 3/30)	前週比
ガソリン	712	717	▼ -5 (-1%)
ジェット燃料	97	131	▼ -34 (-26%)
灯油	182	335	▼ -153 (-46%)
軽油	638	615	▲ 23 (4%)
A重油	173	243	▼ -70 (-29%)
C重油	130	98	▲ 32 (33%)
合計	1,932	2,139	▼ -207 (-10%)

※今週出荷量 = (前週末在庫 + 今週生産 + 今週輸入) - (今週輸出 + 今週末在庫)

## 4 国内/製品在庫量

4月6日時点の在庫は灯油、軽油で取り崩しとなり、その他の油種で積み増しとなった。前年に対しては軽油、C重油が増加し、その他の油種で減少した。

ガソリンは163.4万kl、前週差7.0万kl増。前年に対しては2.5万kl少ない。

灯油は105.1万kl、前週差6.2万kl減。前年に対しては16.8万kl少ない。

軽油は131.9万kl、前週差2.2万kl減。前年に対しては9.2万kl多い。

A重油は63.4万kl、前週差3.3万kl増。前年に対しては9.7万kl少ない。

C重油は177.3万kl、前週差4.3万kl増。前年に対しては0.7万kl多い。

(単位：千KL)

	今週 (4/6)	前週 (3/30)	前週比	
ガソリン	1,634	1,564	▲ 70	(4%)
ジェット燃料	698	682	▲ 16	(2%)
灯油	1,051	1,113	▼ -62	(-6%)
軽油	1,319	1,341	▼ -22	(-2%)
A重油	634	601	▲ 33	(5%)
C重油	1,773	1,730	▲ 43	(2%)
合計	7,109	7,031	▲ 78	(1.1%)

## 5 国内/元売会社製品卸価格

4月2日～4月8日のドル建て中東原油価格は値上がり、為替レートはほぼ横ばいで、円建て輸入原油価格は値上がりし、元売会社の卸価格建値は値上げになったものと見られる。

しかし、上記コスト上げに、補助金増額分を考慮すると、4/11～4/17の実質卸価格は値下げとなった模様。

## 6 国内/製品小売価格

4月8日時点のSS店頭価格は、ガソリンが前週比0.4円高の175.0円、軽油も0.5円高の154.7円、灯油は18%ベースで6円の値上がりの2,106円(1%ベースでは0.3円の値上がりの117.0円)。ガソリンは3週連続の値上がり、軽油も3週連続の値上がり、灯油は2週連続の値上がりだった。

ガソリンについて、都道府県別には、値上がり率が35都府県、横ばいは4府県、値下がり率が8道県だった。全国最安値は岩手県の169.0円、その次は徳島県の169.3円であった。他方、最高値は長野県の185.5円。最も値上がりしたのは香川県・徳島県(同2.4円高)、最も値下がりしたのは愛知県(同1.1円安)だった。

次回調査時(4/15)のガソリンの小売価格は、小幅な値動きが予想される。

(単位：円/%)

(資工庁公表) [週動向]	今週 (4/8)	前週 (4/1)	前週比	直近高値
レギュラー	175.0	174.6	▲ 0.4	23/9/4 186.5
灯油	117.0	116.7	▲ 0.3	08/8/11 132.1
軽油	154.7	154.2	▲ 0.5	08/8/4 167.4

※ 現金一般価格の全国平均値(消費税込み)

07年4月以降 2,000店舗を対象。

直近高値とは2004年6月以降の最高値。

## ■ お知らせ

本レポートは当センターのホームページ (<https://oil-info.iej.or.jp>) に掲載しています。  
次回 (2024第3号) の公表は、4/19 (金) 14:00 です。

### 本レポートのご利用について

本レポートについて、テキスト、グラフィックス及びその他の情報 (以下、併せて「ドキュメント」) に関わるすべての知的所有権は、一般財団法人日本エネルギー経済研究所石油情報センター (以下、当センター) 又は当センターヘドキュメントを提供している第三者へ独占的に帰属します。

当センターの事前の書面による承諾を得ることなく、ドキュメントを転用、複製、改変等の一切を固く禁じています。

また、ドキュメント内容に関しては万全を期していますが、その内容の正確性および安全性を保証するものではありません。

### 「ウィークリー オイル マーケット レビュー」とは

当センターでは、平成16年5月に経済産業省資源エネルギー庁資源・燃料部石油流通課主催の「石油製品市場動向研究会」が取りまとめた中間報告を受けて、石油連盟、全国石油商業組合連合会をはじめ関係機関等の協力のもと、石油関係者、企業の経営者の方々から一般消費者の方々まで、原油・石油製品需給や価格動向を的確に理解するツールの一つとして、「ウィークリーオイルマーケットレビュー」を平成17年5月より定期的に発信しています。

### 本レポート掲載データの出所について

#### ①【原油・石油製品需給】〈石連週報〉

石油連盟 (石連) 「原油・石油製品供給統計」週報データを千KL単位に換算して採用。

「出荷」は当センターの推計。

#### ②【原油価格】〈WTI先物原油、中東産原油〉

WTI原油は、ニューヨーク商業取引所 (New York Mercantile Exchange : NYMEX) WTI原油先物の期近物・終値を採用。

中東産原油は、日本経済新聞掲載の東京スポット市場 (取引の中心限月) の午後の中値を採用。※一般に、中東産原油は、ドバイ原油及びオマーン原油の平均価格が指標とされる。

為替換算レートとして、三菱UFJ銀行発表TTM

(Telegraphic Transfer Middle rate : 中値) を採用。  
原油CIF単価は、財務省貿易統計「原油・粗油平均CIF単価」(旬間値) を基に、石油連盟が試算したドル表示の参考値を採用。

#### ③【国内製品・元売仕切価格】

元売仕切価格は、元売会社 (一次卸) と系列特約店など (二次卸) との間で売買される卸価格。

#### ④【国内製品・小売価格】〈週動向調査〉

約2,000 SSを対象に週次ベースのSS店頭における店頭現金価格の全国平均値を採用 (資工庁公表)。原則として、毎週 (月) 時点の価格を調査し (水) 14:00に公表 (資源エネルギー庁HPに掲載)。